

**LAPORAN TRACER STUDY
PROGRAM STUDI S1 MANAJEMEN
STIE BANGKINANG**



**SEKOLAH TINGGI ILMU EKONOMI
BANGKINANG
TAHUN 2021**

KATA PENGANTAR

Pelaksanaan Tracer Study untuk mendapatkan gambaran obyektif tentang informasi kesuksesan lulusan dalam karir, status, pendapatan, serta relevansi antara pengetahuan dan keterampilan dengan pekerjaannya yang merupakan salah satu kegiatan yang tercakup dalam langkah-langkah perencanaan mutu.

Tracer Study di Program Studi S1 Manajemen STIE Bangkinang dilaksanakan setiap tahun sebagai upaya untuk mengetahui dan menganalisis kinerja lulusan sebagai bahan perbaikan lulusan yang berkualitas sesuai dengan tuntutan perkembangan jaman.

Masukan/saran dan kritik untuk perbaikan laporan ini dan sangat diharapkan agar laporan ini menjadi lebih bermanfaat bagi Program Studi, dan Pengelolah Institusi.

Bangkinang, 24 Maret 2021
Ketua BPMI



[Handwritten signature]

Mustafa Kamal, SE, Sy, MSI

DAFTAR ISI

KATA PENGANTAR	1
DAFTAR ISI	1
A. PENDAHULUAN	4
1. Latar Belakang	4
2. Tujuan Penelitian	6
3. Keluaran Yang Diharapkan	6
4. Manfaat Keluaran	6
B. PELAKSANAAN TRACER STUDY	8
1. Verifikasi Data	8
2. Analisa Data	8
3. Bentuk Penulisan dan Penyajian Laporan Hasil Kajian.	8
C. HASIL DAN ANALISIS	10
1. Data Hasil Analisis Responden Lulusan	10
2. Hasil Analisis Stakeholder Pengguna Lulusan	13
D. KESIMPULAN DAN SARAN	14

PENDAHULUAN

1. Latar Belakang

STIE Bangkinang adalah salah satu Perguruan Tinggi Swasta yang terletak di Kabupaten Kampar. Sebagai suatu lembaga kependidikan, Program Studi S1 Manajemen STIE Bangkinang ikut mengemban amanah untuk mencerdaskan anak bangsa di tengah tantangan dunia yang kian mengglobal. Oleh karena itu, Program Studi S1 Manajemen STIE Bangkinang perlu membuat suatu rencana strategis yang dapat menunjang terwujudnya peran tersebut. Namun demikian, Program Studi S1 Manajemen STIE Bangkinang terus dituntut untuk selalu memperbaiki kualitas proses pendidikannya disertai dengan upaya peningkatan relevansinya dalam rangka persaingan global. Upaya melakukan perbaikan baik dibidang akademik maupun infrastruktur telah banyak dilakukan, dimana upaya-upaya ini dimasukkan sebagai langkah untuk memperbaiki mutu lulusan yang mampu menguasai ilmu pengetahuan dan teknologi sesuai dengan tuntutan perkembangan zaman. Lulusan yang memiliki kemampuan bersaing di era global, lulusan yang memiliki kepribadian dan akhlak mulia, sehingga mampu menjadi kader pimpinan bangsa dimasa globalisasi mendatang.

Tracer study terhadap alumni merupakan salah satu studi empiris yang diharapkan menyediakan informasi untuk mengevaluasi hasil pendidikan di Prodi S1 Manajemen Bangkinang. Informasi ini digunakan untuk pengembangan lebih lanjut dalam menjamin kualitas pendidikan. Dengan kegiatan Tracer study ini diharapkan Program Studi S1 Manajemen STIE Bangkinang mendapatkan informasi indikasi kekurangan pelaksanaan program studi dan menyediakan dasar-dasar pelaksanaan perencanaan dimasa depan. Untuk itu informasi keberhasilan profesionalisme (karier, status, pendapatan) para alumni sangat dibutuhkan. Demikian pula informasi terhadap pengetahuan dan keahlian yang relevan (hubungan antara pengetahuan dan keahlian dengan kebutuhan kerja, ruang lingkup pekerjaan, posisi profesional).

Para alumni diharapkan juga dapat memberikan penilaian kondisi dan ketentuan belajar yang mereka alami semasa belajar dan dikaitkan dengan dunia kerja yang mereka hadapi.

Dokumen Tracer study dapat bermanfaat bagi pengguna maupun pengelola Prodi S1 Manajemen STIE Bangkinang . Bagi para pengguna, hasil kajian ini diharapkan dapat bermanfaat untuk menjadi salah satu pertimbangan apakah mereka akan menggunakan alumni Program Studi S1 Manajemen STIE Bangkinang sebagai staf di perusahaan mereka. Bagi pengelola, diharapkan dapat bermanfaat untuk menentukan strategi dan orientasi pendidikan melakukan perbaikan konsep maupun teknis penyelenggaraan pendidikan dan pengajaran sehingga lulusan menjadi lebih baik dalam kapasitas intelektualitasnya, keterampilan maupun akhlak dan kepribadiannya. Hasil Tracer study ini juga diharapkan dapat dipakai sebagai bahan pertimbangan dalam pengembangan kualitas proses pembelajaran dan evaluasi pembelajaran serta pengembangan Manajemen pendidikan. Dengan perbaikan yang terus menerus terhadap aspek-aspek tersebut maka diharapkan pendidikan di Program Studi S1 Manajemen STIE Bangkinang dilakukan secara efisien, efektif, dan produktif pada saatnya mempertinggi daya saing alumni Prodi S1 Manajemen STIE Bangkinang .

2. Tujuan Penelitian

- a. Tujuan dari kegiatan Tracer study ini adalah memperoleh informasi dari Alumni tentang manfaat Program Studi S1 Manajemen STIE Bangkinang setelah memasuki dunia kerja.
- b. Informasi ini diperlukan dalam rangka melakukan evaluasi terhadap sistem pembelajaran dan kurikulum di Prodi S1 Manajemen STIE Bangkinang .

Informasi/umpan balik tersebut ditujukan secara khusus kepada Sekolah/lembaga/instansi dimana alumni mengabdikan pengetahuannya selama ini.

3. Keluaran Yang Diharapkan

- a. Dokumen hasil Tracer Study Program Studi S1 Manajemen STIE Bangkinang Tahun 2021, yang terdiri dari masukan para alumni.
- b. Rekomendasi perbaikan sistem penyelenggaraan pendidikan dan pengajaran di Prodi S1 Manajemen STIE Bangkinang .

4. Manfaat Keluaran

- a. Sebagai bahan pertimbangan guna melakukan perbaikan sistem pendidikan dan pengajaran di Prodi S1 Manajemen STIE Bangkinang.
- b. Sebagai bahan pertimbangan guna menaikkan peringkat lulusan Prodi S1 Manajemen STIE Bangkinang .

METODE TRACER STUDY

a. Objek/Ruang Lingkup Kegiatan

Objek/ruang lingkup tracer study ini terdiri atas:

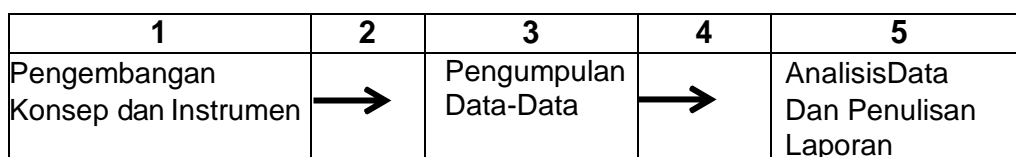
1. Deskripsi hasil responden lulusan Prodi S1 Manajemen
2. Relevansi Kurikulum dengan pekerjaan saat ini.

Grafik 2.1. Deskripsi dari responden lulusan

NO	DESKRIPSI
1	Masa Studi
2	Berapa Lama Saudara Mendapatkan Pekerjaan Setelah Lulus
3	Kesesuaian pekerjaan alumni dengan bidang ilmu
4	Status Pekerjaan
5	Bagaimana kebutuhan institusi tempat Saudara bekerja terhadap lulusan dari Program Studi ?
6	Kemampuan belajar sepanjang hayat

b. Langkah Tracer Study

Secara umum pelaksanaan tracer study ini dilakukan melalui tiga tahapan, seperti ditampilkan pada gambar 2.1 dibawah ini. Grafik 2.2 menampilkan detail dari kegiatan tracer yang ditampilkan pada diagram.



Grafik 2.2. Fase Survey Dan Tugas Utama

Fase	Tugas Pekerjaan Utama	Waktu
1. Pengembangan Konsep dan instrumen	<ul style="list-style-type: none"> • Penetapan tujuan survey (memilih tema untuk dikaji) • Rancangan Survey • Konsep teknis untuk melaksanakan survey • Perumusan item questioner dan respon • Memformat daftar questioner • Pengujian tahap awal questioner • Percetakan questioner dan bahan yang lainnya 	4 Bulan
2. Koleksi Data	<ul style="list-style-type: none"> • Training team survey • Pendistribusian dan pengumpulan questioner • Memastikan partisipasi yang tinggi (Peringatan dalam kegiatan) 	4 Bulan
3. Analisa Data dan Penulisan Laporan	<ul style="list-style-type: none"> • Penetapan sistem kode untuk tanggapan pertanyaan terbuka. • Pengkodean tanggapan terbuka • Pemasukan data dan mengedit data (kontrol kualitas). • Analisa data • Persiapan laporan survey 	4 Bulan

B. PELAKSANAAN TRACER STUDY

1. Populasi

Populasi dari studi ini adalah Alumni Prodi S1 Manajemen STIE Bangkinang .

2. Sampel

Dengan mempertimbangkan alumni dari Program Studi S1 Manajemen STIE Bangkinang sudah begitu luasnya, maka sampel pada tracer study ini didasarkan pada data-data yang ada di tiap Program Studi. Data yang ada di unit ini kemudian diolah untuk mendapatkan sampel yang dipercaya dapat mewakili populasi dari alumni Prodi S1 Manajemen STIE Bangkinang .

3. Metode Pengambilan Data dari Sampel

Pengambilan data dilakukan dengan komunikasi melalui telepon dan pengisian quisionner melalui aplikasi Google Formulir yang pertanyaan-pertanyaannya sesuai dengan pembahasan objek/ruang lingkup kegiatan. Selain formulir ini, juga diperoleh data dari informan dari alumni kemudian dimasukkan ke dalam google form.

a. Verifikasi Data

Untuk menjamin hubungan telepon, google form atau email ke alamat responden sudah dilakukan serta menjamin keakuratan data, maka pada setiap kabupaten/kota dilakukan penjaringan data alumni secara acak.

b. Analisis Data

Data diperoleh dari stakeholder maupun orang tua selanjutnya di cek kembali di aplikasi google formulir sebagai laporan responden atau tanggapan responden sesuai dengan jumlah yang merespons link alamat google formulir yang dibagi kepada alumni.

4. Metode Penyajian Data Hasil Kajian

a. Bentuk Penulisan dan Penyajian Laporan Hasil Kajian.

Penulisan hasil kajian dilakukan dengan cara memberikan uraian, konsep, gambar, justifikasi, lampiran lampiran penunjang. Penyajian

Hasil dilakukan dengan memvisualisasikan dalam bentuk Grafik, grafik, sesuai pilihan dan dianjurkan menggunakan bentuk pie grafik, atau histogram grafik.

5. Waktu Pelaksanaan

Jadwal pelaksanaan kegiatan Tracer Study ini tersaji di Grafik 2.3.

Berikut Grafik 2.3. Aktivitas dan Jadwal Tracer Study.

Aktivitas	Bulan											
	1	2	3	4	5	6	7	8	9	10	11	12
Fase Pertama: Konsep dan Instrumen												
1. Perincian harapan, penetapan rancangan, koordinasi, perencanaan, pengorganisasian												
2. Pengembangan Quisionaire pengujian												
3. Pengumpulan alamat dan persiapan fase lapangan												
Fase Kedua: Pengumpulan Data												
4. Pengumpulan Data: Pelaksanaan Survey dan pengecekan questioner yang dikirim langsung ke alamat google drive penanggung jawab tracer study												
5. Pengembangan codebook												
Fase Ketiga: Analisa Data dan Pelaporan												
6. Pengkodean pertanyaan terbuka dan entry dan edit data (pengontrolan kualitas)												
7. Analisa Data (frekuensi Grafik)												
8. Penulisan Laporan Tracer Study												
9. Penyajian hasil, diskusi dan revisi (rapat stakeholder)												
10. Koreksi dan revisi												

6. Organisasi Pelaksana

Gambar 2.4 berikut ini menampilkan struktur organisasi dari pelaksanaan Tracer Study ini. WakilKetua I sebagai penanggung jawab, dan Mahasiswa Program Studi S1 Manajemen STIE Bangkinang sebagai.

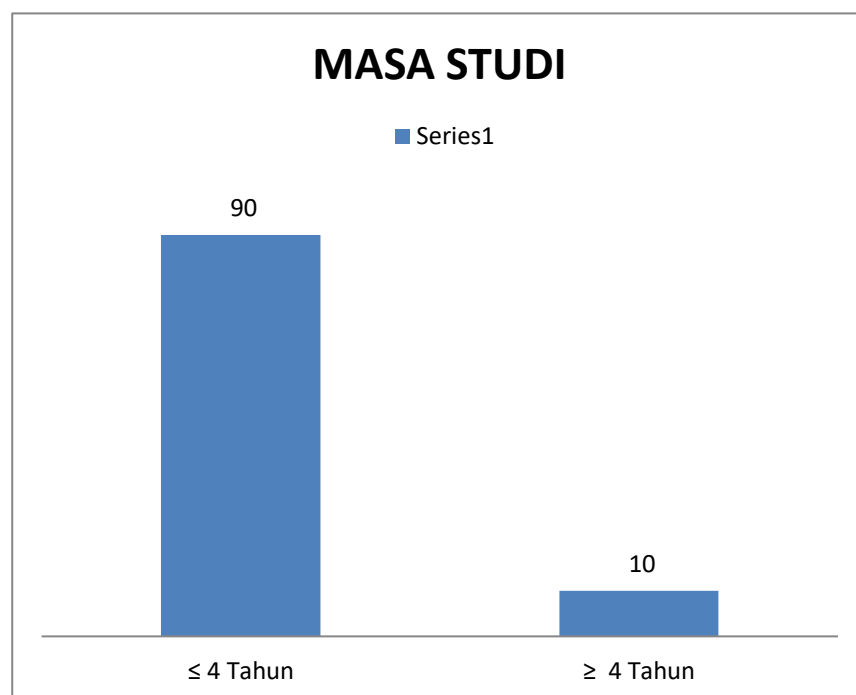
- Mengusulkan TIM Tracer Study ke Ketua
- Melaporkan hasil Tracer Study ke Ketua
- Koordinasi ke tim
- Menyusun kuisisioner
- Menulis dan menyusun laporan

C. HASIL DAN ANALISIS

1. Data Hasil Analisis Responden Lulusan

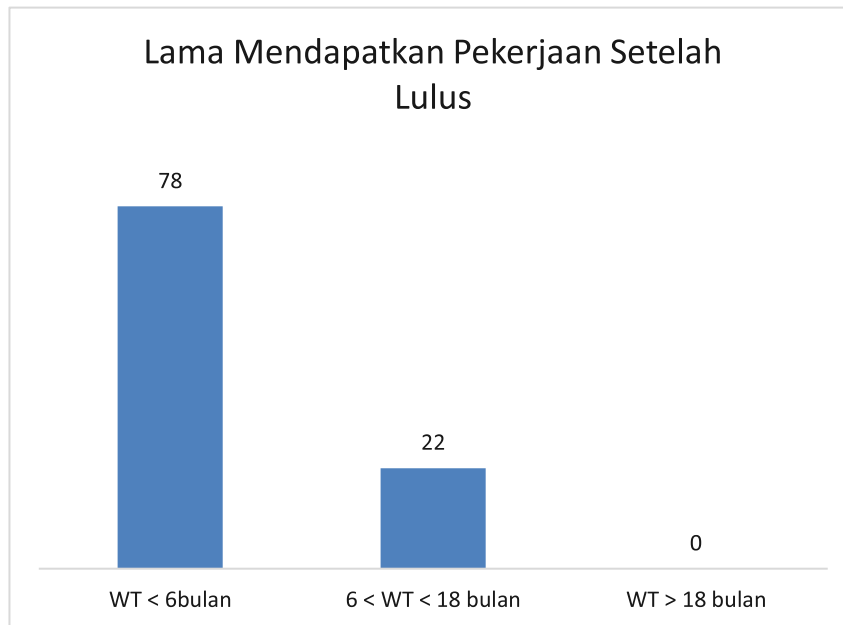
Dari hasil analisis kuesioner yang telah dibagikan linknya ke seluruh alumni, maka dapat dilakukan analisis terkait dengan persepsi alumni dan stakeholder atau pengguna lulusan terhadap kinerja alumni sesuai dengan Grafik 2.1 dan 2.2 yang telah dibahas pada bagian sebelumnya.

a. Hasil masa Studi mahasiswa Manajemen



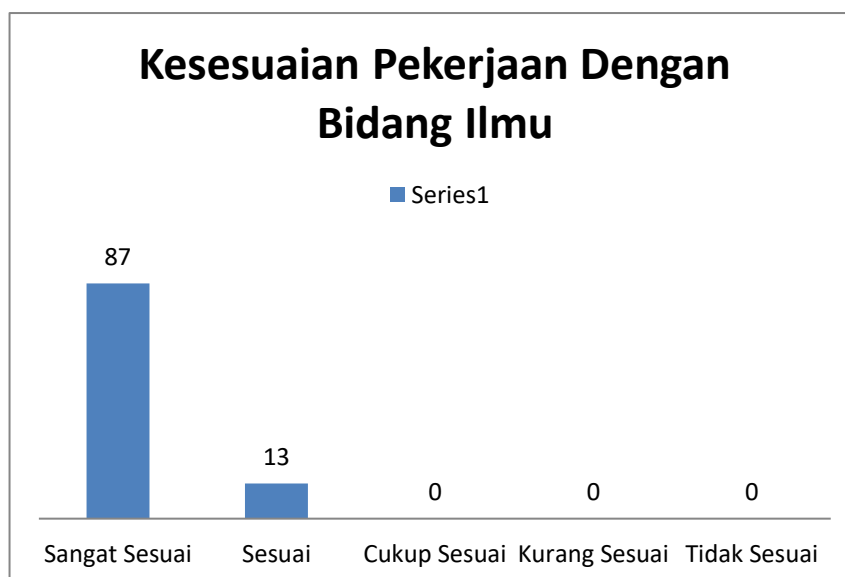
Berdasarkan grafik diatas disimpulkan bahwa masa studi alumni S1 Manajemen rata-rata kurang sama dengan 4 tahun sebesar 90%. Hal ini menunjukkan ketepatan masa studi sangat baik dan perlu strategi untuk mempertahankannya.

b. Berapa Lama Saudara Mendapatkan Pekerjaan Setelah Lulus



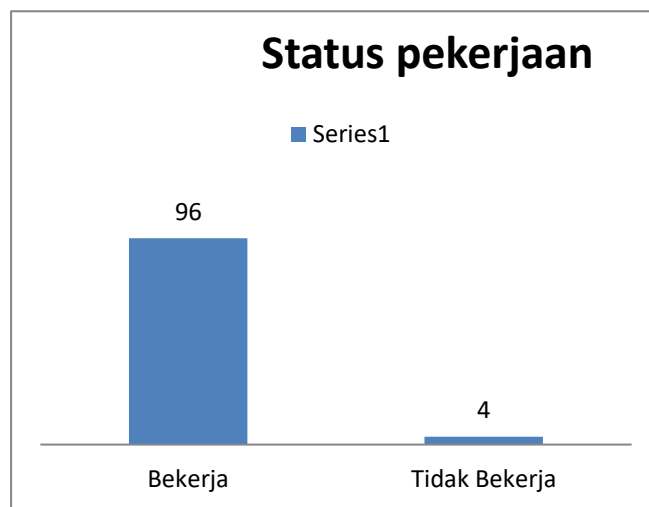
Berdasarkan Grafik diatas disimpulkan bahwa Masa tunggu lulusan prodi Manajemen yang kurang dari 6 bulan sebanyak 78%, dan 6 > 18 bulan sebanyak 22% dari 69 responden.

c. Kesesuaian pekerjaan dengan bidang ilmu yang dituntut



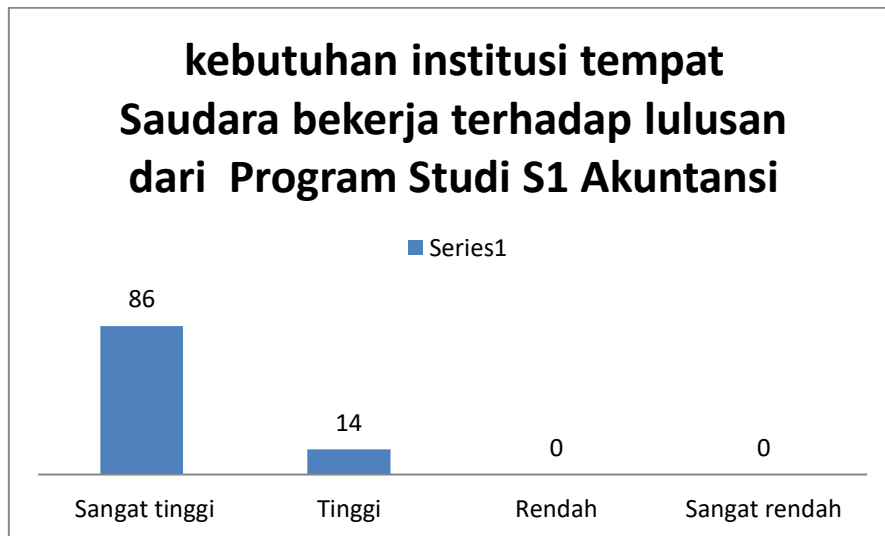
Berdasarkan Grafik diatas disimpulkan bahwa kesesuaian bidang ilmu dengan pekerjaan lulusan sebagian besar menjawab sangat sesuai yaitu sebanyak 87%,dan menjawab sesuai yaitu sebanyak 13% dari total seluruh responden yaitu 69 responden.

d. Status pekerjaan lulusan



Berdasarkan Grafik diatas disimpulkan bahwa sebagian besar alumni S1 Manajemen telah bekerja sebanyak 96% dan tidak bekerja sebanyak 4% dari 69 responden.

e. Bagaimana kebutuhan intitusi tempat saudara bekerja terhadap lulusan prodi S1 Manajemen?



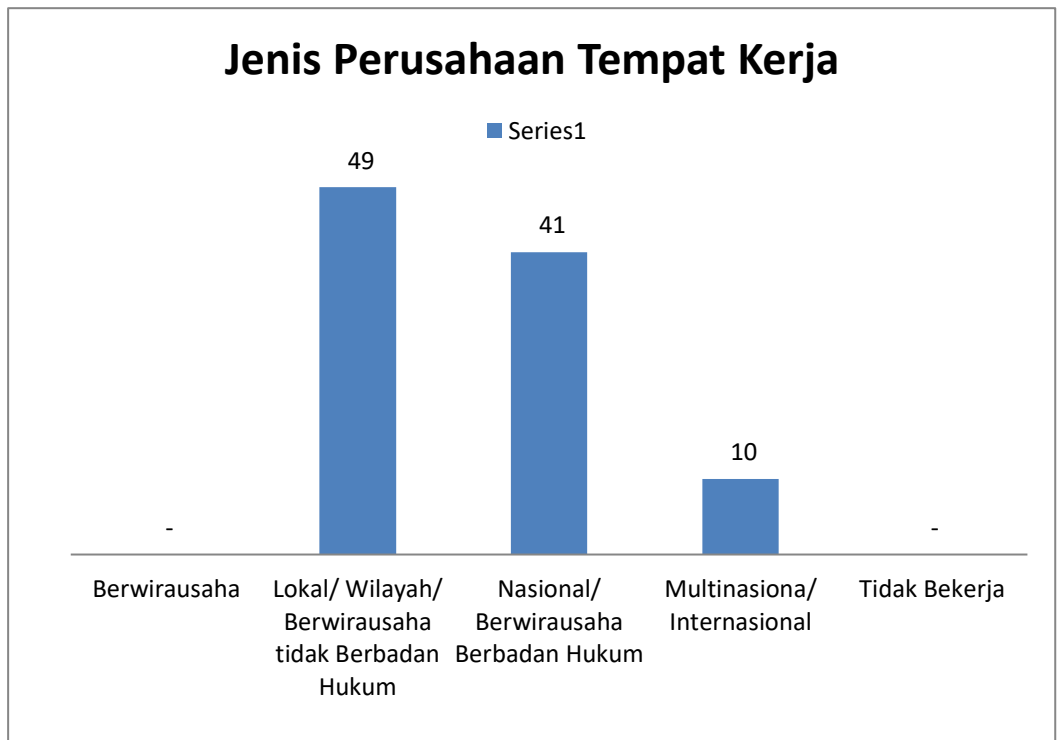
Dari Grafik diatas disimpulkan bahwa sebagian besar menjawab kebutuhan intitusi terhadap lulusan prodi S1 Manajemen sangat tinggi dengan persentase 86% dan memilih menjawab tinggi adalah 14% dari 69 responden.

f. Kemampuan untuk belajar sepanjang hayat



Melihat Grafik diatas disimpulkan bahwa sebagian besar lulusan sangat mampu untuk belajar sepanjang hayat yaitu dengan persetase sebanyak 88%, menjawab sangat mampu sebanyak 12%, menjawab mampu dari total responden 69 Orang.

g. Jenis perusahaan tempat kerja



Melihat Diagram diatas disimpulkan bahwa sebagian besar lulusan bekerja di Perusahaan nasional berbadan hukum yaitu sebesar 41%, 49% bekerja di lokal/wilayah tidak berbadan hukum dan 10% lainnya bekerja di perusahaan multinasional dari 69 orang responden.

KESIMPULAN DAN SARAN

1. Masa studi alumni S1 Manajemen rata-rata kurang sama dengan 4 tahun.
2. Sebagian besar waktu tunggu lulusan mendapatkan pekerjaan kurang dari 6 bulan sebanyak 90% dan 10% persen diatas 6 bulan kurang dari 18 bulan dari 69 responden.
3. Sebagian besar menjawab sangat sesuai dengan bidang ilmu yaitu sebanyak 87%, dan menjawab sesuai yaitu sebanyak 13% dari total seluruh responden yaitu 69 responden.
4. Status pekerjaan Mahasiswa lulusan Program Studi S1 Manajemen STIE Bangkinang tahun 2021 sudah bekerja 96% dan tidak bekerja 4% dari 69 responden.
5. Sebagian besar menjawab kebutuhan intitusi terhadap lulusan prodi S1 Manajemen sangat tinggi dengan persentase 86% dan memilih menjawab tinggi adalah 14% dari 69 responden.
6. Sebagian besar lulusan sangat mampu untuk belajar sepanjang hayat yaitu dengan persetase sebanyak 88%, menjawab sangat mampu sebanyak 12%, menjawab mampu dari total responden 69 Orang.
7. sebagian besar lulusan bekerja di perusahaan nasional berbadan hukum yaitu 41%, 49% bekerja di lokal/wilayah tidak berbadan hukum dan 10% bekerja di perusahaan multinasional dari 69 orang responden.